



ประกาศเทศบาลเมืองดอนสัก
เรื่อง ผลการประหยัดพลังงาน ประจำปีงบประมาณ พ.ศ. ๒๕๖๕
(กันยายน ๒๕๖๔ - สิงหาคม ๒๕๖๕)

ตามมติคณะรัฐมนตรี เมื่อวันที่ ๒๐ มีนาคม ๒๕๕๕ มีมติให้หน่วยงานภาครัฐลดการใช้พลังงาน
ลง ๑๐ % และตามมติคณะรัฐมนตรี เมื่อ ๒๒ มีนาคม ๒๕๖๕ มีมติให้หน่วยงานภาครัฐลดการใช้พลังงาน
ลง ๒๐ % (รวมไฟฟ้าและน้ำมันเชื้อเพลิง) โดยให้สำนักงานนโยบายและแผนพลังงานจัดเตรียมระบบรายงาน
และประมวลผลผ่าน www.e-report-energy.go.th และสำนักงานคณะกรรมการพัฒนาระบบราชการ
(ก.พ.ร.) กำหนดให้ระบบ "มาตรการประหยัดพลังงาน" เป็นตัวชี้วัดประเมินผลการปฏิบัติราชการ เริ่มตั้งแต่
ปีงบประมาณ พ.ศ. ๒๕๕๕ เป็นต้นไปนั้น

เทศบาลเมืองดอนสัก ได้ดำเนินการในส่วนที่เกี่ยวข้องพร้อมทั้งได้รายงานผลการ ใช้พลังงาน
ผ่านระบบ www.ereport-energy.go.th ประจำปีงบประมาณ พ.ศ.๒๕๖๕ เรียบร้อยแล้ว ซึ่งใน
ปีงบประมาณ พ.ศ.๒๕๖๕ (เดือนกันยายน ๒๕๖๔ - กุมภาพันธ์ ๒๕๖๕) เทศบาลเมืองดอนสัก สามารถลดการ
ใช้พลังงานไฟฟ้าลง ร้อยละ ๑๒.๒๕% (เดือนมีนาคม - สิงหาคม ๒๕๖๕) เทศบาลเมืองดอนสัก สามารถลด
การใช้พลังงานไฟฟ้าลง ร้อยละ ๒๖.๒๓%

จึงขอประกาศผลการประหยัดพลังงานไฟฟ้า ประจำปีงบประมาณ พ.ศ.๒๕๖๕ ให้ทราบโดย
ทั่วกัน

ประกาศ ณ วันที่ ๑๑ เดือนตุลาคม พ.ศ. ๒๕๖๕

(นายประภาส แสงอรุณ)

รองนายกเทศมนตรี ปฏิบัติราชการแทน
นายกเทศมนตรีเมืองดอนสัก



บันทึกข้อความ

ส่วนราชการ...งานธุรการ สำนักปลัดเทศบาล โทร.๐ ๗๗๓๗ ๑๘๗๑ ต่อ ๑๐๙

ที่ สฎ.๕๒๙๐๑/.....วันที่ ๑๑ ตุลาคม ๒๕๖๕

เรื่อง รายงานผลการดำเนินการตามโครงการลดการใช้พลังงาน ประจำปีงบประมาณ พ.ศ. ๒๕๖๕

เรียน นายกเทศมนตรีเมืองดอนสัก (ผ่านหัวหน้าสำนักปลัดเทศบาล/ ผ่านปลัดเทศบาล)

เรื่องเดิม

ตามที่ เทศบาลเมืองดอนสัก ได้ตระหนักถึงความสำคัญในการประหยัดพลังงาน ลดการใช้ พลังงาน ไฟฟ้า น้ำประปา น้ำมันเชื้อเพลิง วัสดุสำนักงาน ลดการใช้พลังงานอย่างสูญเปล่าสิ้นเปลือง สำนักปลัด เทศบาลเมืองดอนสัก จึงจัดทำโครงการลดการใช้พลังงาน ประจำปีงบประมาณพ.ศ.๒๕๖๕ และประกาศใช้ มาตรการและแนวทางในการประหยัดพลังงาน ประจำปีงบประมาณ พ.ศ.๒๕๖๕ ขึ้น โดยมีวัตถุประสงค์เพื่อ ลดการใช้พลังงาน ลดค่าใช้จ่าย และเพื่อสร้างจิตสำนึกการมีส่วนร่วมให้ทุกคนลดใช้พลังงานพร้อมกับการใส่ใจ สิ่งแวดล้อม นั้น

ข้อเท็จจริง

บัดนี้ สิ้นปีงบประมาณ ๒๕๖๕ สำนักปลัด เทศบาลเมืองดอนสัก จึงขอรายงานผลการ ดำเนินการตามโครงการลดการใช้พลังงาน ประจำปีงบประมาณ พ.ศ.๒๕๖๕ รายละเอียดปรากฏตามเอกสาร ที่แนบมาพร้อมนี้

ข้อพิจารณา

จึงเรียนมาเพื่อโปรดทราบ และเห็นควรประชาสัมพันธ์ผ่านเว็บไซต์ของเทศบาลเมืองดอนสัก ต่อไป

(นางสาวสมฤดี ชนอม)

เจ้าพนักงานธุรการปฏิบัติงาน

นางสรลวาล หนองตอ
หัวหน้าสำนักปลัดเทศบาล

เรียน นายกเทศมนตรีเมืองดอนสัก

- เพื่อโปรดทราบ

(.....)

ปลัดเทศบาล

(นายประภาส แสงอรุณ)

รองนายกเทศมนตรี ปฏิบัติราชการแทน


นายกเทศมนตรีเมืองดอนสัก

รายงานผลการดำเนินการตามโครงการลดการใช้พลังงาน
ประจำปีงบประมาณ พ.ศ.๒๕๖๕

๑. สถิติการใช้พลังงานไฟฟ้า เปรียบเทียบกับค่ามาตรฐานการใช้พลังงาน ปีงบประมาณ พ.ศ. ๒๕๖๕ (เดือนกันยายน ๒๕๖๔ - กุมภาพันธ์ ๒๕๖๕) เทศบาลเมืองดอนสัก สามารถลดการใช้พลังงานไฟฟ้า ลง ร้อยละ ๑๒.๒๕% (เดือนมีนาคม - สิงหาคม ๒๕๖๕) เทศบาลเมืองดอนสัก สามารถลดการใช้พลังงานไฟฟ้าลง ร้อยละ ๒๖.๒๓% รายละเอียดดังตารางที่ ๑

ตาราง ๑ สถิติการใช้พลังงานไฟฟ้า เปรียบเทียบกับค่ามาตรฐานการใช้พลังงาน

ปีงบประมาณ ๒๕๖๕	ไฟฟ้า (หน่วย)	
	ไฟฟ้ามาตรฐาน	ไฟฟ้าที่ใช้จริง
กันยายน ๒๕๖๔	๑๒,๐๙๙.๓๖	๑๑,๙๘๓.๔๘
ตุลาคม ๒๕๖๔	๑๒,๐๑๙.๙๑	๑๑,๓๔๕.๙๗
พฤศจิกายน ๒๕๖๔	๑๑,๖๐๘.๒๔	๙,๘๗๙.๗๒
ธันวาคม ๒๕๖๔	๑๑,๖๐๖.๓๘	๙,๗๕๕.๐๔
มกราคม ๒๕๖๕	๑๑,๘๐๔.๐๐	๙,๕๘๗.๔๓
กุมภาพันธ์ ๒๕๖๕	๑๑,๘๘๔.๕๐	๙,๗๗๐.๐๗
มีนาคม ๒๕๖๕	๑๒,๕๑๙.๓๗	๑๑,๖๘๑.๐๔
เมษายน ๒๕๖๕	๑๒,๔๔๕.๕๗	๙,๖๕๖.๓๔
พฤษภาคม ๒๕๖๕	๑๒,๓๒๓.๓๖	๙,๐๐๖.๐๙
มิถุนายน ๒๕๖๕	๑๒,๔๙๗.๔๖	๘,๘๘๕.๐๐
กรกฎาคม ๒๕๖๕	๑๒,๒๗๒.๓๙	๘,๗๘๒.๗๑
สิงหาคม ๒๕๖๕	๑๒,๔๘๗.๑๘	๙,๘๑๖.๔๘
รวม	๑๔๕,๕๖๗.๗๒	๑๒๐,๑๔๙.๓๗

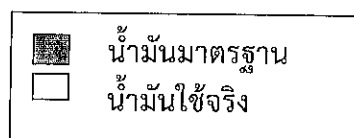
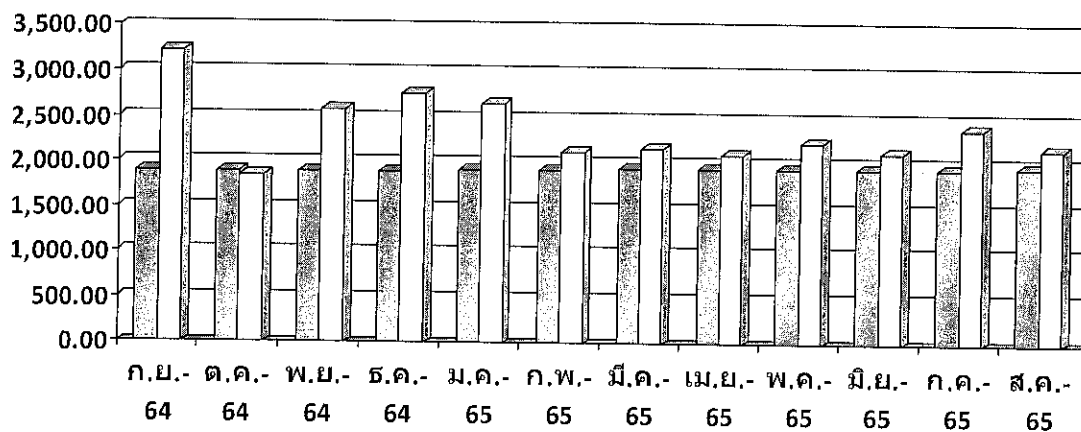


แผนภูมิที่ ๑ สถิติการใช้พลังงานไฟฟ้า เปรียบเทียบกับค่ามาตรฐานการใช้พลังงาน

๒. สถิติการใช้พลังงานเชื้อเพลิง เปรียบเทียบกับค่ามาตรฐานการใช้พลังงาน (ประจำเดือนกันยายน ๒๕๖๔ - เดือนสิงหาคม ๒๕๖๕) ในภาพรวม ปริมาณการใช้พลังงานเชื้อเพลิง ประจำเดือนกันยายน ๒๕๖๔ - เดือนสิงหาคม ๒๕๖๕ มากกว่าค่ามาตรฐานการใช้พลังงาน คิดเป็นร้อยละ ๓๓.๖๓ รายละเอียดดังตารางที่ ๒

ตาราง ๒ สถิติปริมาณการใช้เชื้อเพลิง เปรียบเทียบกับค่ามาตรฐานการใช้พลังงาน ประจำเดือนกันยายน ๒๕๖๔ - เดือนสิงหาคม ๒๕๖๕

ปีงบประมาณ ๒๕๖๕	เชื้อเพลิง (ลิตร)	
	น้ำมันมาตรฐาน (ลิตร)	น้ำมันใช้จริง (ลิตร)
กันยายน ๒๕๖๔	๑,๘๘๗.๐๑	๓,๒๑๓.๖๖
ตุลาคม ๒๕๖๔	๑,๘๘๗.๐๑	๑,๘๕๘.๕๕
พฤศจิกายน ๒๕๖๔	๑,๘๘๗.๐๑	๒,๕๕๒.๘๘
ธันวาคม ๒๕๖๔	๑,๘๘๗.๐๑	๒,๗๖๖.๓๒
มกราคม ๒๕๖๕	๑,๙๐๗.๕๘	๒,๖๕๓.๖๑
กุมภาพันธ์ ๒๕๖๕	๑,๙๑๗.๘๗	๒,๑๒๓.๖๑
มีนาคม ๒๕๖๕	๑,๙๔๘.๗๓	๒,๑๖๐.๓๔
เมษายน ๒๕๖๕	๑,๙๓๘.๔๔	๒,๐๘๙.๓๗
พฤษภาคม ๒๕๖๕	๑,๙๒๘.๑๖	๒,๒๒๗.๑๖
มิถุนายน ๒๕๖๕	๑,๙๒๘.๑๖	๒,๑๒๐.๗๖
กรกฎาคม ๒๕๖๕	๑,๙๓๘.๔๔	๒,๓๗๓.๐๙
สิงหาคม ๒๕๖๕	๑,๙๕๙.๐๒	๒,๑๖๐.๒๑
รวม	๒๓,๐๑๔.๔๔	๒๘,๓๒๙.๕๖



แผนภูมิที่ ๒ สถิติปริมาณการใช้เชื้อเพลิง เปรียบเทียบกับค่ามาตรฐานการใช้พลังงาน